Aucun article ou résumé dans cette revue ne peut être reproduit sous forme d'imprimé, photocopie, microfilm ou par tout autre procédé sans l'autorisation expresse des auteurs et de l'éditeur. Editions Phlébologiques Françaises
No article or abstract in this journal may be reproduced in the form of print, photocopy, microfilm or any other means without the express permission of authors and the editor. Editions Phlébologiques Françaises

Phlébologie ANNALES VASCULAIRES 2020, 73, 3, p. 84-90

SOCIÉTÉ FRANÇAISE DE PHLÉBOLOGIE

Éditorial/ Editorial

Matthieu Josnin, Président de la SFP



Aucun article ou résumé dans cette revue ne peut être reproduit sous forme d'imprimé, photocopie, microfilm ou par tout autre procédé sans l'autorisation expresse des auteurs et de l'éditeur. Editions Phlébologiques Françaises
No article or abstract in this journal may be reproduced in the form of print, photocopy, microfilm or any other means without the express permission of authors and the editor. Editions Phlébologiques Françaises

Nous sommes heureux de vous accueillir pour cette 79e édition du congrès annuel de la Société Française de Phlébologie.

La crise sanitaire nous a tous touché personnellement et professionnellement. Nous commençons avec toutes les précautions d'usage, à retrouver nos habitudes tout en espérant ne pas voir de résurgence pandémique.

Dans ce contexte nous avions dû annuler, à regret, le congrès Phlébo-Pratique qui devait se tenir en juin dernier. Nous avons la joie de vous annoncer que l**a version 2021 de Phlébo-Pratique aura bien lieu les 18 et 19 juin à Lille.**

Nous vous présentons dans les pages suivantes le programme de notre congrès annuel qui se déroulera du 3 au 5 décembre 2020 à l'Hôtel Pullman Paris-centre Bercy.

- **Manj GOHEL (Cambridge, Royaume Uni),** spécialiste des ulcères, du traitement des pathologies veineuses superficielles et profondes et très impliqué dans la recherche (auteur principal de ESCHAR et EVRA), nous fait le très grand honneur d'être le président de cette édition 2020.
- Nous nous réjouissons également d'accueillir nos amis de la **Société Allemande de Phlébologie (DGP),** et de pouvoir en particulier échanger lors d'une **session commune sur la saphène accessoire antérieure de cuisse.**

Des sessions variées et passionnantes vous attendent.

- **Une session thrombose** ouvrira le congrès et sera l'occasion de revenir sur les atteintes en rapport avec le COVID-19.

Comme chaque année vous retrouverez :

- La session plaies et cicatrisation,
- Le club mousse,
- Les actualités syndicales
- La fistule artério-veineuse,
- La thrombose veineuse iliaque,
- La session commune avec la SFMV.

Cette année des sessions moins habituelles ont été concoctées :

- Une session femme,
- Une session ouverte aux patients sur les malformations vasculaires,
- Une session sur les hémorroïdes,
- Et une session sur la télé-radiologie et télé échographie.

Tout cela sera rythmé par des ateliers toujours très plébiscités et un forum où chacun peut proposer ses cas cliniques.

Tout au long du congrès vous découvrirez les séquences flash sélectionnées et un festival pour récompenser les meilleures se déroulera le vendredi en fin de congrès, dans une ambiance joviale et détendue.

Ce congrès marque le début du mandat du nouveau bureau de la SFP. Nous tenons à remercier l'équipe précédente et plus particulièrement **Claudine Hamel-Desnos** qui nous permet aujourd'hui d'apporter un nouveau souffle à notre Société Française de Phlébologie dont le congrès annuel de 2021 sera le 8e !

Nous accueillerons la deuxième promotion de notre formation européenne en phlébologie (UEMS) tandis que les étudiants de la première promotion valideront leur diplôme à la fin de ce congrès. Nous sommes fiers du succès de cette formation qui pour l'année à venir compte encore une promotion complète, témoin de la qualité des enseignements et de leur apport incontestable sur la pratique.

Soyez certains que, lors de notre congrès, toute la logistique sera optimisée par notre agence Divine ID et les responsables de l'hôtel pour que votre sécurité sanitaire soit assurée dans les meilleures conditions. Vous pouvez vous inscrire dès maintenant.

Nous espérons vous retrouver nombreux avec le même enthousiasme, et la même chaleur humaine, malgré la distanciation physique, et que votre envie de continuer à apprendre sera comblée par la haute qualité des intervenants, des communications et des ateliers et toujours dans une ambiance conviviale. »

Aucun article ou résumé dans cette revue ne peut être reproduit sous forme d'imprimé, photocopie, microfilm ou par tout autre procédé sans l'autorisation expresse des auteurs et de l'éditeur. Editions Phlébologiques Françaises
No article or abstract in this journal may be reproduced in the form of print, photocopy, microfilm or any other means without the express permission of authors and the editor. Editions Phlébologiques Françaises

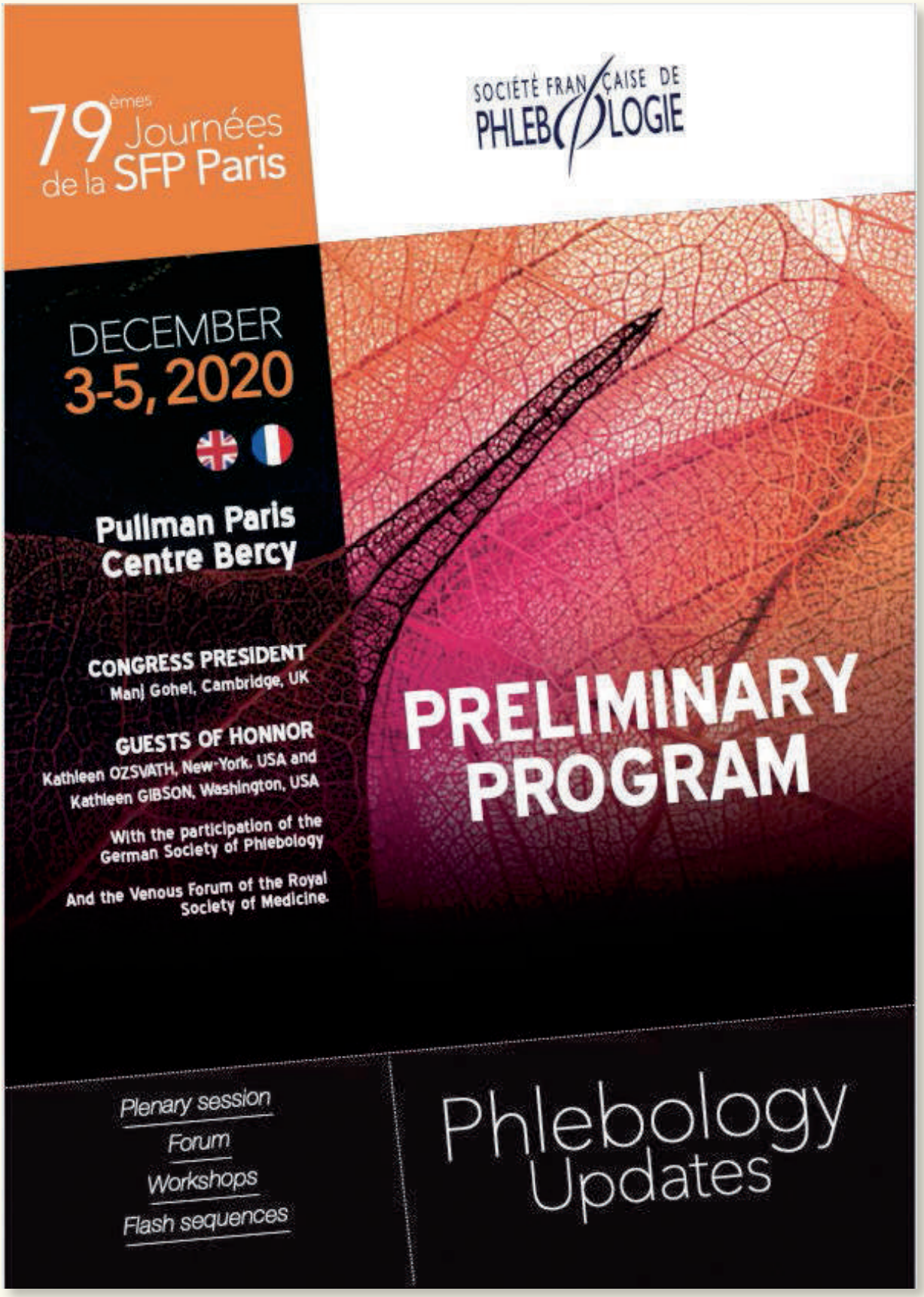

Aucun article ou résumé dans cette revue ne peut être reproduit sous forme d'imprimé, photocopie, microfilm ou par tout autre procédé sans l'autorisation expresse des auteurs et de l'éditeur. Editions Phlébologiques Françaises
No article or abstract in this journal may be reproduced in the form of print, photocopy, microfilm or any other means without the express permission of authors and the editor. Editions Phlébologiques Françaises

Faculté

Fabrice ABBADIE, Vichy, France
Julien AL SHAKARCHI, Worcester, Royaume-Uni
Philippe ARBEILLE, Lignières de Touraine, France
Bernard ARTRU, Le Mans, France
François BECKER, Chamonix, France
Albert-Claude BENHAMOU, Paris, France
Alexandre BERTOIA, Caen, France
Annouk BISDORFF-BRESSON, Paris, France
Steven BLACK, Londres, Royaume-Uni
Laurence BOON, Bruxelles, Belgique
Jean-Yves BOSC, Castelnau-le-lez, France
Patrick CARPENTIER, Grenoble, France
Bertrand CHAUZAT, Bergerac, France
Pierre COMBES, Biarritz, France
Jacqueline CONARD, Paris, France
Vincent CREBASSA, Montpellier, France
Alun DAVIES, Londres, Royaume-Uni
Marianne DE MAESENEER, Rotterdam, Pays-Bas
Vincent DE PARADES, Paris, France
Louise DESNOS, Caen, France
Jean-Marc DIAMAND, Grenoble, France
Bo G. EKLOF, Helsingborg, Suède
Ismail ELALAMY, Paris, France
Christine FINK, Heidelberg, Allemagne
Fannie FORGUES, Toulouse, France
Gilbert FRANCO, Paris, France
Ian FRANKLIN, Londres, Royaume-Uni
Gilles GACHET, Voiron, France
Damien GEINDREAU, Londres, Royaume Uni
Jean-Luc GERARD, Paris, France
Kathleen GIBSON, Washington, États-Unis
Jean-Luc GILLET, Bourgoin-Jallieu, France
Pascal GOFFETTE, Dole, France
Manj GOHEL, Cambridge, Royaume Uni
Sébastien, GRACIA, Puilboreau, France
Jean-Jérôme GUEX, Nice, France
Bruno GUILBERT, Bois Guillaume , France
Lourdes-Reina GUTIERREZ , Madrid, Espagne
Claudine HAMEL-DESNOS Caen, France
Dominik HEIM, Thoune, Suisse
Tobias HIRSCH, Halle, Allemagne
Aleksandra JAWORUCKA- KACZOROWSKA, Pologne
Matthieu JOSNIN, La Roche sur Yon, France
Philippe KERN, Veyve, Suisse
Lina KHIDER, Paris, France
Jean-Yves KURZENNE, Nice, France
Paul-Emile LABEYRIE, Neuily, France
Jean-Pierre LAROCHE, Montpellier, France
Philippe LEGER, Toulouse, France
Philippe LEMASLE, Le Chesnay, France
Guido LENGFELLER, Regensburg, Allemagne
Marzia LUGLI, Modène, Italie
Fedor LURIE, Toledo, États-Unis
Isabelle MAHE, Paris, France
Oscar MALETI, Modène, Italie
Lewis MEECHAM, Birmingham, Royaume-Uni
Erika MENDOZA, Wunstorf, Allemagne
Ulrique MICHON-PASTUREL, Paris, France
René MILLERET, Bellerive sur Allier, France
Luc MORAGLIA, Bordeaux, France
Nicolas NEAUME, Toulouse, France
Isaac NYAMEKYE, Worcester, Royaume-Uni
Sarah ONIDA, Londres, Royaume-Uni
Kathleen OZSVATH, New-York, États-Unis
Michel PERRIN, Chassieu, France
Olivier PICHOT, Grenoble, France
Didier RASTEL, Grenoble, France
Ionel horia ROMAN, Saxon, Suisse
Marie-Antoinette SEVESTRE-PIETRI, Amiens, France
Laurent SPINI, Pont de Beauvoisin, France
Anne-Laure TARRERIAS, Paris, France
Luc TURMEL-RODRIGUES, Tours, France
Jean-François UHL, Paris, France
Marios VALSAMIS, Athènes, Grèce
Vincent VIDAL, Marseille, France
Stéphane VIGNES, Paris, France
Miikka VIKKULA , Bruxelles, Belgique
Charles ZARCA, Annemasse, France



Aucun article ou résumé dans cette revue ne peut être reproduit sous forme d'imprimé, photocopie, microfilm ou par tout autre procédé sans l'autorisation expresse des auteurs et de l'éditeur. Editions Phlébologiques Françaises
No article or abstract in this journal may be reproduced in the form of print, photocopy, microfilm or any other means without the express permission of authors and the editor. Editions Phlébologiques Françaises

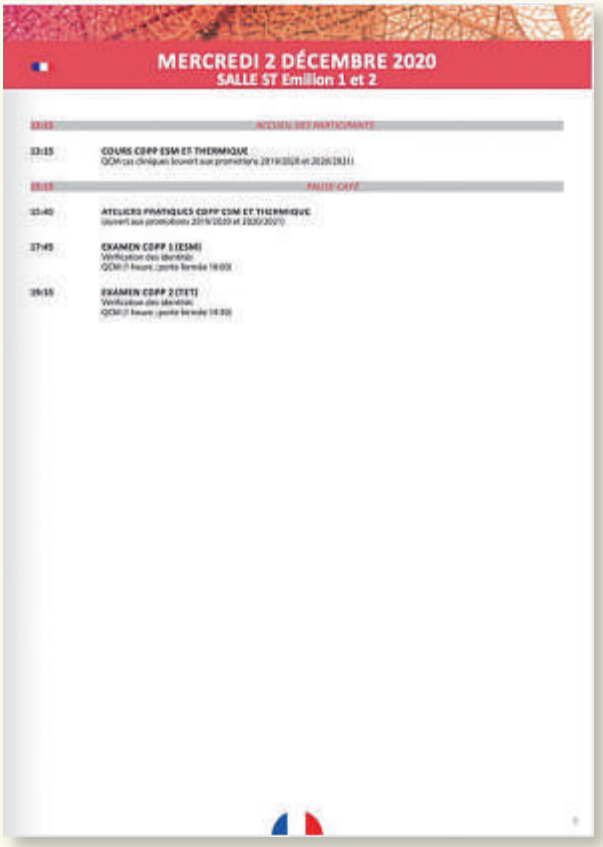

MERCREDI 2 DÉCEMBRE 2020
SALLE ST Emilion 1 et 2

13:15 COURS COPP ESM ET THERMIQUE
QCM cas cliniques (ouvert aux promotions 2019/2020 et 2020/2021)

15:15 PAUSE CAFÉ

15:40 ATELIERS PRATIQUES COPP ESM ET THERMIQUE
(ouvert aux promotions 2019/2020 et 2020/2021)

17:45 EXAMEN COPP 1 (ESMI)
Vérification des identités
QCM (1 heure, porte fermée 18:00)

19:15 EXAMEN COPP 2 (TET)
Vérification des identités
QCM (1 heure, porte fermée 14:30)



JEUDI 3 DÉCEMBRE 2020
SALLE MARGAUX - Auditorium principal - Traduction simultanée

09:25 SÉQUENCES FLASH

09:30 ACTUALITÉS SUR LA THROMBOSE VEINEUSE

10:45 PLAIE, CICATRISATION

12:15 LECTURE DU PRÉSIDENT DU CONGRÈS.

12:30 TÉLÉ-ÉCHO ET TÉLÉ-RADIO

13:00 LA PAROLE AUX SPONSORS (sur le hall d'exposition)



JEUDI 3 DÉCEMBRE 2020
SALLE ST JULIEN - Auditorium Parallèle

08:25 SÉQUENCES FLASH

08:30 SESSION SPÉCIALE MOUSSE

09:40 SESSION CATÉGORIELLE- NOUVEAUTÉS SYNDICALES

10:45 FORUM MOUSSE, THERMIQUE ET SÉQUENCES FLASH COMMENTÉES.

13:00 LA PAROLE AUX SPONSORS (sur le hall d'exposition)



JEUDI 3 DÉCEMBRE 2020
SALLE MARGAUX - Auditorium principal - Traduction simultanée

14:50 SESSION COMMUNE SFP/SFMV « MISE À JOUR 2020 DE LA CLASSIFICATION CEAP »

16:50 SESSION FRANCO-ALLEMANDE « LA SAPHÈNE ACCESSOIRE ANTÉRIEURE DE CUISSE »

Aucun article ou résumé dans cette revue ne peut être reproduit sous forme d'imprimé, photocopie, microfilm ou par tout autre procédé sans l'autorisation expresse des auteurs et de l'éditeur. Editions Phlébologiques Françaises
No article or abstract in this journal may be reproduced in the form of print, photocopy, microfilm or any other means without the express permission of authors and the editor. Editions Phlébologiques Françaises



JEUDI 3 DÉCEMBRE 2020
SALLE ST JULIEN - Auditorium Parallèle

16:30 PHLÉBOLOGIE ET ESTHÉTIQUE
MODÉRATEURS : A. GHALLOU, P. CONTES, M. JOSEPH, C. DIKENA

16:40 Le mousse reflux pas mieux que le liquide dans les CS (revue de la littérature) P. Bero
14:40 Pourquoi l'phlébo la mousse dans les CS ? C. Hamel-Desnos
14:50 Résultats inter-médicaires de l'étude Fourrier-Jétude randomisée mousse versus liquide dans les CS ? M. Joseph
15:00 Laser de surface et CS A. Jeanmonod-Kaczorowska
15:10 Discussion
15:20 Traitement des télangiectasies des membres inférieurs
15:20 Veines des pieds et des mains A. Jeanmonod-Kaczorowska
15:30 Autres veines du corps et veines péri-orificielles M. Tallarico
15:50 Discussion

16:00 PAUSE CAFÉ SUR L'ESPACE D'EXPOSITION ET VISITE DES STANDS

16:30 SESSION PHLÉBOLOGIE POUR LES NULS
MODÉRATEURS : P. CONTES, L. SEDMAN, G. DAO KCT, B. MILLERET

16:30 L'anatomie des veines saphènes et des perforantes J-L. Gérard
16:40 L'examen standard clinique et CE des varices P. Cordero
16:50 L'échoscan et Imagerie à la mousse : principes de base et compte-rendu C. Hamel-Desnos
17:00 Discussion
17:05 La cartographie et le marquage pré-thérapeutiques Faizanmat L. Mongha
17:15 Matériel Thermique : principes de base et compte-rendu J.M. Diamand
17:25 Discussion
17:30 Les 7 questions de base devant un ulcère F. Fonjues
17:40 Savoir prescrire une compression V. Cottance
17:50 Discussion
18:00 Fin de la session

18:30 Réunion du bureau (Salle St Emilion 2)
19:30 Réunion CA (Salle St Emilion 1)



VENDREDI 4 DÉCEMBRE 2020
SALLE MARGAUX - Auditorium principal - Traduction simultanée

08:30 ACCUEIL CAFÉ SUR L'ESPACE D'EXPOSITION ET VISITE DES STANDS

09:00 SÉQUENCES FLASH

09:00 THROMBOSE VEINEUSE ILIAQUE AIGUE ET CHRONIQUE
MODÉRATEURS : F. ABRAHO, BD. KRUZE J-L. GÉRARD, M. GOMEL
09:00 Apport de l'ICS Y. Gibert
09:08 Indications des explorations complémentaires hors ICUS P-E. Lalanne
09:16 Intérêt de l'IVUS M. Lugli
09:24 Discussion
09:30 Indications de l'angioplastie et du stenting des veines iliaques M. Bartos
09:38 Perspectives thérapeutiques de la thrombectomie pourquoi oui et quoi pas applicable en Risque L. Pittier
09:46 Indications de la chirurgie veineuse iliaque O. Marsh
09:54 En résumé quelles différences de prise en charge entre la thrombose iliaque aigue et chronique ? Y. Gibert
10:02 Comment éviter les syndromes post-thrombotiques Y. Bosh
10:10 Discussion
10:20 Cas clinique Y. Gibert

10:30 PAUSE CAFÉ SUR L'ESPACE D'EXPOSITION ET VISITE DES STANDS

11:00 LA SESSION DES FEMMES
MODÉRATRICES : M. DE MAZANCOURT, F. FONFUES, C. HAMEL-DESNOS, M. LUKIC

12:00 Syndrome de Nut-Cracker, comment et quand traiter ? L. Renaud-Gabardos
11:20 Drainages des veines profondes M. Lugli
11:30 Les hernies à la lèvre des bêtises : les différences entre les sexes dans les salles de consult A. Houdart
11:35 Discussion
11:40 Les traitements hormonaux contraceptifs ou substitutifs doivent-ils faire l'objet de précautions particulières en cas de phlébopathie ? MN. Duerinck-Perez
11:50 Complications de la phlébopathie en pratique courante de ville, sur 1571 séances (5567 patients)? A. Jeanmonod-Kaczorowska
12:00 Endofibrose et syndrome de congestion pelvienne : diagnostic différentiel K. Gibert
12:10 Discussion
12:20 Recommandations : comment éviter la fièvre et le risque de grossir M. De Maeseneer
12:30 Grossesses avec les soins dans les différents environnements A. Avellis
12:40 La compression pour éviter les rechutes et les retraitements du début de grossesse J. Wienekamp
12:50 Discussion / Conclusion

13:00 LA PAROLE AUX SPONSORS (sur le hall d'exposition)

13:30 DÉJEUNER BUFFET SUR L'ESPACE D'EXPOSITION ET VISITE DES STANDS



VENDREDI 4 DÉCEMBRE 2020
SALLE ST JULIEN - Auditorium Parallèle

08:30 ACCUEIL CAFÉ SUR L'ESPACE D'EXPOSITION ET VISITE DES STANDS

08:45 ASSEMBLÉE GÉNÉRALE SFP

09:00 SYMPOSIUM FA ALLIANT UEMS (Cours CDPF, ouverts à tous)
MODÉRATEURS : J. CLECK, C. HAMEL-DESNOS, M. JOSEPH

09:00 Une expérience pédagogique unique : workshop à la clinique de Preuve (Lucas) B. Hahn
09:15 La Petite veine saphène/PVE
09:30 UEMS M. Lugli
09:45 Spécificités anatomiques et hémodynamiques de la PVE Y. Jehayan
10:30 PVE et sécurité : savoir dénicher les artères et les nerfs en écho-Doppler J-L. Gérard
09:40 Discussion
09:45 Spécificités de l'échosclérothérapie à la mousse C Hamel-Desnos
09:55 Spécificités de l'ablation thermique M Lugli
10:05 Discussion
10:10 Cas cliniques J. Gibert

10:30 PAUSE CAFÉ SUR L'ESPACE D'EXPOSITION ET VISITE DES STANDS

11:00 FISTULE ARTÉRIO-VEINEUSE
MODÉRATEURS : F. ABRAHO, B. ANTRO, J. V. BOSC, G. FINACO, L. TURREC, MOSSOU S.
11:00 Drainage et bas débit : quoi de neuf ? cas cliniques T. Mirabito
11:15 Les règles pour une mousse fiable à l'écho-doppler G. Hamel
11:30 La mesure du débit : faire disparaître veines autres techniques J-P. Bosc
11:38 Causes générales de baisse du débit J-S Bosc
11:50 Bas débit asymptomatique : quand faut-il drainer une veine ? Les autres objectifs veineux sont-ils en cause ? L. Turrel-Rodrigue
12:07 Un petit diamètre de l'anastomose est-il responsable d'un bas débit ? G. Arnal
12:10 Table ronde bilan, L. Turrel-Rodrigue

12:25 SÉQUENCES VIDÉOS HÉMORROÏDES.
MODÉRATEURS : B. CHALOT, P. CONTES, J-L. GÉRARD, A. DE FRANCIS
12:25 La radiofréquence sans les hémorroïdes : les indications, la réalisation ; vidéo. A-L. Tavernas
12:35 Le laser dans les hémorroïdes : les indications, la réalisation ; vidéo. M. Reznan
12:35 La chirurgie des hémorroïdes : les indications, la réalisation ; vidéo. V. De Roussac
12:30 La mousse dans les hémorroïdes les indications, la réalisation ; vidéo. T. Michael
12:47 Embolisation artérielle dans le traitement des hémorroïdes hémorragiques V. Vidal

13:00 LA PAROLE AUX SPONSORS (sur le hall d'exposition)

13:15 DÉJEUNER BUFFET SUR L'ESPACE D'EXPOSITION ET VISITE DES STANDS



VENDREDI 4 DÉCEMBRE 2020
SALLE MARGAUX - Auditorium principal - Traduction simultanée

14:15 PROGRÈS EN PHLÉBOLOGIE
ORGANISATION : M. DE MAESENEER, D. PICKOT
MODÉRATEURS : M. DE MAESENEER, M. GOMEL, D. PICKOT
14:15 Innovations dans le traitement de la maladie veineuse CI en 2020 A. Jeanmonde Kaczorowska
14:30 Évaluation échographique de l'extrémité de la crosse : Une nouvelle approche pour la caractérisation et la maladie veineuse CEC S. Tawfik
14:45 Génétique et maladie maligne veineuses. Des avancées ? M. Vikaux
15:00 Place du urologue dans la prise en charge des malformations vasculaires J. Bosh
15:15 Entre veines des membres parturientes : les « nouveaux » traitements en cha grossesse ? F. Vidon
15:30 Stents dans la gestion des sténoses veineux M. Sixtus

15:45 SÉQUENCE VIDÉO MALFORMATIONS
MODÉRATEUR : M. DE MAESENEER, J-L. GÉRARD, M. GOMEL, D. PICKOT
Le laser dans les malformations veineuses A. Houdart-Bréaud
La chirurgie dans les malformations vasculaires L. Bosh

16:00 PAUSE CAFÉ SUR L'ESPACE D'EXPOSITION ET VISITE DES STANDS

16:30 MISES AU POINT PHLÉBOLOGIQUES (MISCELLANEES)
MODÉRATEURS : F. ABRAHO, J-L. ALLEC, T. AVRIL, M. JOSEPH
16:30 Le point sur l'enseignement UEMS sur les techniques thermiques et Échosclérothérapie en France J-F. Bosc
16:40 Aspects échographiques précoces et à distance des veines après traitement par mousse C. Hamel-Desnos
16:50 Les tumeurs et les traumatismes individuels de l'artère thoracique et aux d'amérique A. Tabourne
17:00 Effets cytotoxiques des phlébectomies consentantes M. Sevestre
17:10 Quel crédit accorder aux critères « PROM, qualité de vie et satisfaction patient » (revue des ECR dans les traitements des veines)? J. Onida
17:20 Étude GAP) (Étude randomisée HIFM + compression versus HIFM seule après chirurgie électrique) A. Davies
17:30 Variations des modalités de la compression au fauteuil en cas d'état clinique réussi de la SEM plus J. M. Diamand
17:40 Synthèse des bonnes indications et des vraie objectifs de la compression Y. Fongues
17:50 Discussion générale

18:00 FOCUS VEINES GASTROCNÉMIENNES : GESTION EN SCLÉROTHÉRAPIE ET EN THERMIQUE (2 cas cliniques)
MODÉRATEURS : F. ABRAHO, J-L. ALLEC, T. AVRIL, M. JOSEPH
ORATEURS : A. Bertrand, C. Hamel-Desnos

18:15 FESTIVAL SÉQUENCES FLASH (Cérémonie de remise des prix) M. Lugli, M. Vikaux, J. Guerrero
18:30 Fin de la session

18:30 Dîner de congrès

Aucun article ou résumé dans cette revue ne peut être reproduit sous forme d'imprimé, photocopie, microfilm ou par tout autre procédé sans l'autorisation expresse des auteurs et de l'éditeur. Editions Phlébologiques Françaises
No article or abstract in this journal may be reproduced in the form of print, photocopy, microfilm or any other means without the express permission of authors and the editor. Editions Phlébologiques Françaises



VENDREDI 4 DÉCEMBRE 2020
SALLE ST JULIEN - Auditorium Parallèle

16:15 FEMME ET PHLÉBOLOGIE

16:30 SESSION SYNDROME POST THROMBOTIQUE

18:00 ABLATION DES VARICES PAR ULTRASONS TRANSCUTANEE : LA FIN DES CATHETERS ?



SAMEDI 5 DÉCEMBRE 2020
SALLE MARGAUX - Auditorium principal - Traduction simultanée

08:15 SESSION INTERACTIVE INTERNATIONALE

10:00 LES RÉCIDIVES



SAMEDI 5 DÉCEMBRE 2020
SALLE ST JULIEN - Auditorium Parallèle

08:15 MALFORMATIONS VASCULAIRES. (rencontre avec le grand public)
« Mieux connaître la maladie et ses implications »

10:30 MALFORMATIONS VASCULAIRES. (rencontre avec le grand public)
« Les associations de patients et leurs actions »



SAMEDI 5 DÉCEMBRE 2020
SALLE ST EMILION 1 ET 2

EXAMENS ORAUX UEMS
Année 2019/2020

13:30 COPP TRAITEMENTS ENDOVEINEUX THERMIQUES (TET)

13:30 Vérification des identités, répartition des groupes
13:45 EXAMENS

15:15 COPP ECHOSCLEROTHERAPIE (ESM)

15:15 Vérification des identités, répartition des groupes
15:30 EXAMENS

17:00 DÉLIBÉRATION DU JURY (TOUS LES MEMBRES DU JURY)