Aucun article ou résumé dans cette revue ne peut être reproduit sous forme d'imprimé, photocopie, microfilm ou par tout autre procédé sans l'autorisation expresse des auteurs et de l'éditeur. Editions Phlébologiques Françaises
No article or abstract in this journal may be reproduced in the form of print, photocopy, microfilm or any other means without the express permission of authors and the editor. Editions Phlébologiques Françaises

SOCIÉTÉ FRANÇAISE DE PHLEBOLOGIE

Un aperçu du congrès digital « Phlébo-Pratique2021 » : “e-PP 2021”.

An overview of the “Phlebo-Pratique 2021” digital congress: “e-PP 2021”.

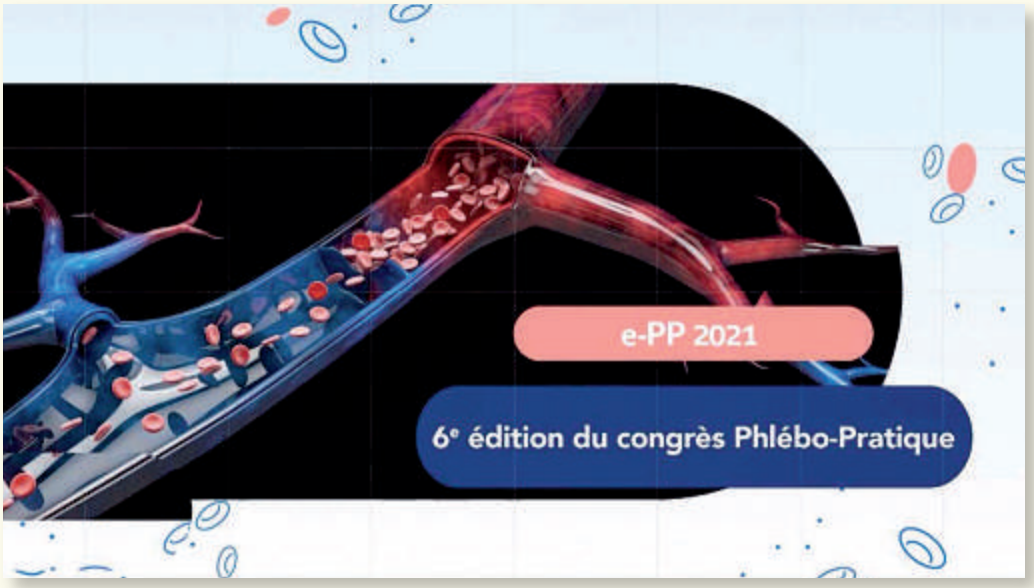

Cher(e)s ami(e)s, Cher(e)s collègues,

Nous souhaitons par ces quelques pages, partager avec vous cette incroyable journée qu’a constitué **la première édition live de notre congrès e-PP**. Dans un contexte sanitaire encore difficile qui nous a par ailleurs amenés à annuler tous nos congrès 2020, nous avons privilégié une **forme digitale pour e-PP**, afin que ni vous ni nous n’ayons à subir les conséquences d’une nouvelle annulation.

Aucun article ou résumé dans cette revue ne peut être reproduit sous forme d'imprimé, photocopie, microfilm ou par tout autre procédé sans l'autorisation expresse des auteurs et de l'éditeur. Editions Phlébologiques Françaises
No article or abstract in this journal may be reproduced in the form of print, photocopy, microfilm or any other means without the express permission of authors and the editor. Editions Phlébologiques Françaises

Bien sûr nous avons tous suivis de nombreux webinars cela a été une chance de pouvoir profiter de cette incroyable outil pour ainsi rester en contact les uns avec les autres et continuer à communiquer, mais le format ne nous semblait pas répondre aux attentes d'un congrès qui se veut avant tout pratique. Nous avons longuement réfléchi à la manière de réaliser cela.

Nous avons donc choisi de travailler **en collaboration avec « Axis Santé », une agence spécialisée dans le congrès digital**. Nous sommes tout de suite tombés sous le charme de **l'équipe de professionnels confirmés, de l'infrastructure, des moyens techniques et de l'environnement exceptionnel** de cette agence spécialisée.

Les experts sollicités ont tous répondu présent et ont contribué à relever ce challenge. Le résultat est sans appel, une réussite sur tous les plans. Vous trouverez ci-après le programme qui s'est résolument voulu… pratique !

La journée a commencé à 8h30 et s'est terminée à 18h30, il y a eu plus de 10 heures de tournage en live. **L'ensemble de l'émission est maintenant disponible en replay**. Tout cela avait été précédé par une captation au bloc opératoire de l'ensemble des interventions qui ont été présentées et décrites lors de cette émission.

Autant dire que la qualité et le professionnalisme étaient au rendez-vous ! **Jamais de mémoire nous n'avions eu de tels moyens techniques dédiés à un congrès**. L'ensemble des orateurs ont été unanimes en sortant de cette expérience, quelle journée ! Et surtout avec un souhait : **réitérer l'aventure l'année prochaine**.

Du côté des auditeurs même retour, **nous avons battu les records d'inscriptions** pour ce type de congrès en doublant la participation habituelle. **Les retours que nous avons eus ensuite que ce soit par mail, SMS ou par les réseaux sociaux ont été sans équivoque**, la journée a été une réussite en tout point !

Quelle fierté d'avoir mené ce projet à bout !

Pour finir, **nos partenaires industriels nous ont aidé**. Compte-tenu des délais il n'y a eu aucun contrat commercial signé. **C'est par l'intermédiaire du mécénat** c'est-à-dire sans contrepartie commerciale que nous avons pu récupérer des fonds, cela nous a encore montré la fidélité et la bienveillance de nos sponsors. **Nous tenons donc à les remercier officiellement.**

Nous tenons également à remercier **Catherine Papazian**, Assistante de la SFP, sans qui e-PP n'aurait pas été le même. **D'ores et déjà sachez que nous sommes sur la préparation de la deuxième édition**. Voici **quelques photos de cette journée mémorable**.

Sachez également que **le replay est disponible, il est bien entendu compris dans l'inscription initiale si vous avez suivi la journée, il est gratuit pour les internes les assistants et les chefs de clinique de Médecine Vasculaire et vous pouvez également souscrire à ce replay** (pour plus d'informations, merci de vous rapprocher du secrétariat de la SFP à : courrier@sf-phlebologie.org / 01 45 33 02 71).

À très bientôt.

L'équipe e-PP 2021.

Aucun article ou résumé dans cette revue ne peut être reproduit sous forme d'imprimé, photocopie, microfilm ou par tout autre procédé sans l'autorisation expresse des auteurs et de l'éditeur. Editions Phlébologiques Françaises
No article or abstract in this journal may be reproduced in the form of print, photocopy, microfilm or any other means without the express permission of authors and the editor. Editions Phlébologiques Françaises

e-PP 2021

Programme du samedi 12 juin 2021

12h40-13h00 — **RISE YOUR PRACTICE** – PART 3
Traitements des tributaires : revue de la littérature
Traitements des tributaires : How I do it?
Matthieu JOSNIN

13h00-13h05 — **CONCLUSION DE LA MATINÉE**

13h05-14h30 — PAUSE DÉJEUNER

14h30-14h55 — **DO IT YOURSELF**
Champage, pansement, compression, consignes post opératoires.
Pierre COMBES

PARCOURS AMBULATOIRE

14h55-15h15 — **De l'admission à la sortie du patient.**
Laurence ALLOUCHE

15h15-15h35 — **Prévention thrombo-embolique et traitements endoveineux.**
Sébastien GRACIA

15h35-16h00 — **Traitements endoveineux : suivi à court, moyen et long terme.**
Fannie FORGUES

16h00-16h15 — **QUESTIONS - RÉPONSES**
Matthieu JOSNIN, Nicolas NEAUME

16h15-16h40 — **GHS/GHM, CCAM et HN :**
Comment s'y retrouver ?
Pascal GOFFETTE, Nicolas NEAUME

16h40-17h05 — **PHARMAVOCOVIGILANCE ET SCLÉROTHÉRAPIE :**
Ce que vous devez savoir pour mieux gérer et mieux comprendre.
Fabrice ABBADIE, Serge MAIRE (Kreussler Pharma)

17h05-17h30 — **DO IT YOURSELF**
Créer son activité endoveineuse, quel business plan ?
Sébastien GRACIA, Yildiray KUCUKOGLU (Directeur Général de la clinique des Chênes, Consultant)

17h30-17h45 — **QUESTIONS - RÉPONSES**
Sébastien GRACIA, Matthieu JOSNIN, Nicolas NEAUME

17h45-17h55 — **CONCLUSION DE LA JOURNÉE**
Matthieu JOSNIN, Nicolas NEAUME

e-PP 2021

Programme du samedi 12 juin 2021

8h30-8h40 — **ACCUEIL ET PRÉSENTATION DE LA JOURNÉE**
Matthieu JOSNIN, Nicolas NEAUME

8h40-9h00 — **CONSULTATION INITIALE**
De l'interrogatoire à l'examen clinique.
Sébastien GRACIA

CARTOGRAPHIE
De la théorie à la pratique.
Sébastien GRACIA

9h00-9h15 — **ATELIER**
La cartographie.
Emilie DAUPHIN

9h15-10h00 — **TABLE RONDE**
Règles de rédaction du CR initial, sécurité des datas (DMP, solutions d'envoi, applicatif métier).
Pascal GOFFETTE, Matthieu JOSNIN, Axel GIRARD (Lifen), Daniel SUTHIL (Weda)

10h00-10h35 — **PLENIERE**
Quels traitements pour quelles varices ?
Recommandations
Choose wisely
Fabrice ABBADIE, Jean-François AUVERT

QUESTIONS - RÉPONSES
Sébastien GRACIA, Matthieu JOSNIN, Nicolas NEAUME

10h35-11h00 — PAUSE

11h00-11h20 — **RISE YOUR VOICE**
Et vous quel traitement auriez-vous choisi ?
Matthieu JOSNIN, Nicolas NEAUME

11h20-11h50 — **RISE YOUR PRACTICE** – PART 1
Matériel de traitement endoveineux TT
Matériel de traitement endoveineux NTNT
Comment réussir sa ponction veineuse ?
Comment réussir une tumescence de qualité ?
Pierre COMBES, Fannie FORGUES, Sébastien GRACIA

11h50-12h40 — **RISE YOUR PRACTICE** – PART 2 LIVE CASE
Radiofréquence
Laser
Colle
ESM
Bertrand CHAUZAT, Emilie DAUPHIN, Matthieu JOSNIN, Nicolas NEAUME

Aucun article ou résumé dans cette revue ne peut être reproduit sous forme d'imprimé, photocopie, microfilm ou par tout autre procédé sans l'autorisation expresse des auteurs et de l'éditeur. Editions Phlébologiques Françaises
No article or abstract in this journal may be reproduced in the form of print, photocopy, microfilm or any other means without the express permission of authors and the editor. Editions Phlébologiques Françaises

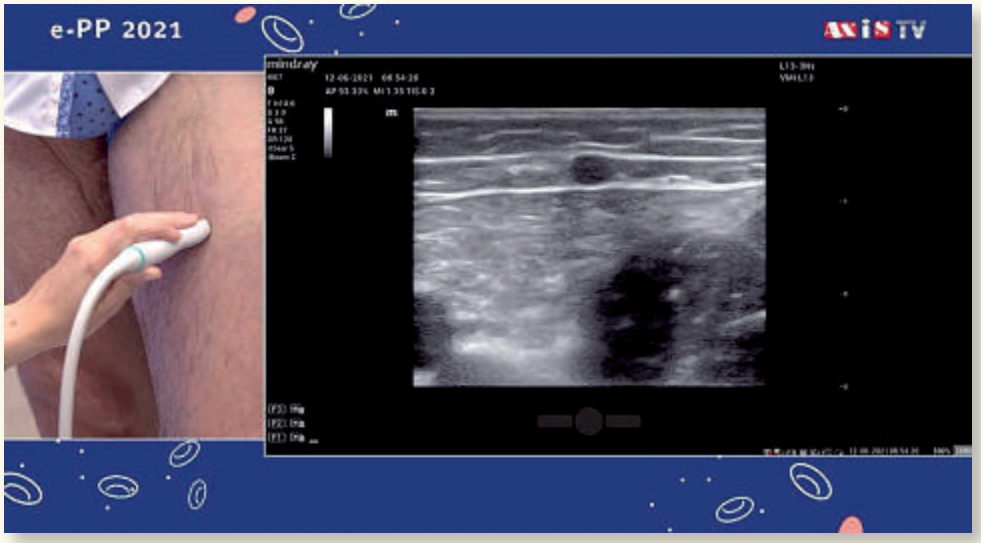

Aucun article ou résumé dans cette revue ne peut être reproduit sous forme d'imprimé, photocopie, microfilm ou par tout autre procédé sans l'autorisation expresse des auteurs et de l'éditeur. Editions Phlébologiques Françaises
No article or abstract in this journal may be reproduced in the form of print, photocopy, microfilm or any other means without the express permission of authors and the editor. Editions Phlébologiques Françaises

Aucun article ou résumé dans cette revue ne peut être reproduit sous forme d'imprimé, photocopie, microfilm ou par tout autre procédé sans l'autorisation expresse des auteurs et de l'éditeur. Editions Phlébologiques Françaises
No article or abstract in this journal may be reproduced in the form of print, photocopy, microfilm or any other means without the express permission of authors and the editor. Editions Phlébologiques Françaises

Aucun article ou résumé dans cette revue ne peut être reproduit sous forme d'imprimé, photocopie, microfilm ou par tout autre procédé sans l'autorisation expresse des auteurs et de l'éditeur. Editions Phlébologiques Françaises
No article or abstract in this journal may be reproduced in the form of print, photocopy, microfilm or any other means without the express permission of authors and the editor. Editions Phlébologiques Françaises

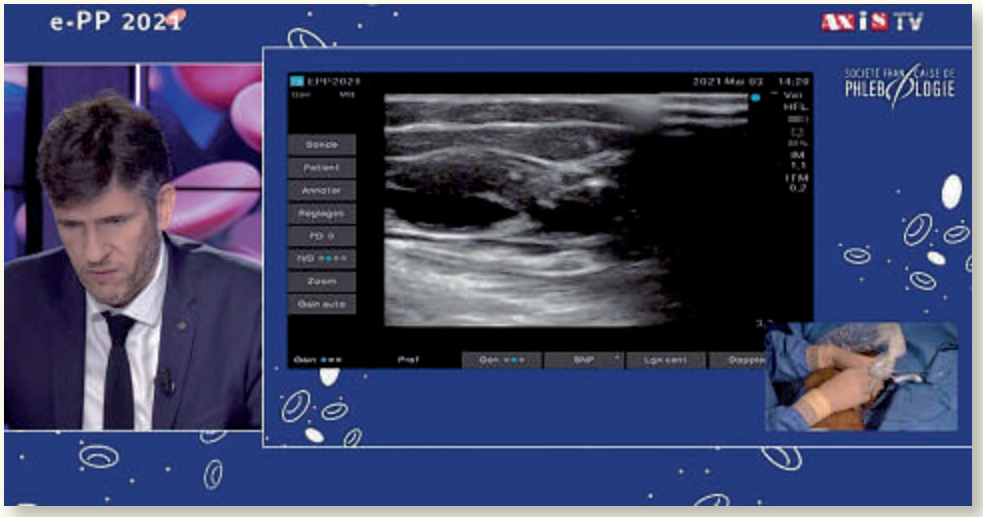

Aucun article ou résumé dans cette revue ne peut être reproduit sous forme d'imprimé, photocopie, microfilm ou par tout autre procédé sans l'autorisation expresse des auteurs et de l'éditeur. Editions Phlébologiques Françaises
No article or abstract in this journal may be reproduced in the form of print, photocopy, microfilm or any other means without the express permission of authors and the editor. Editions Phlébologiques Françaises

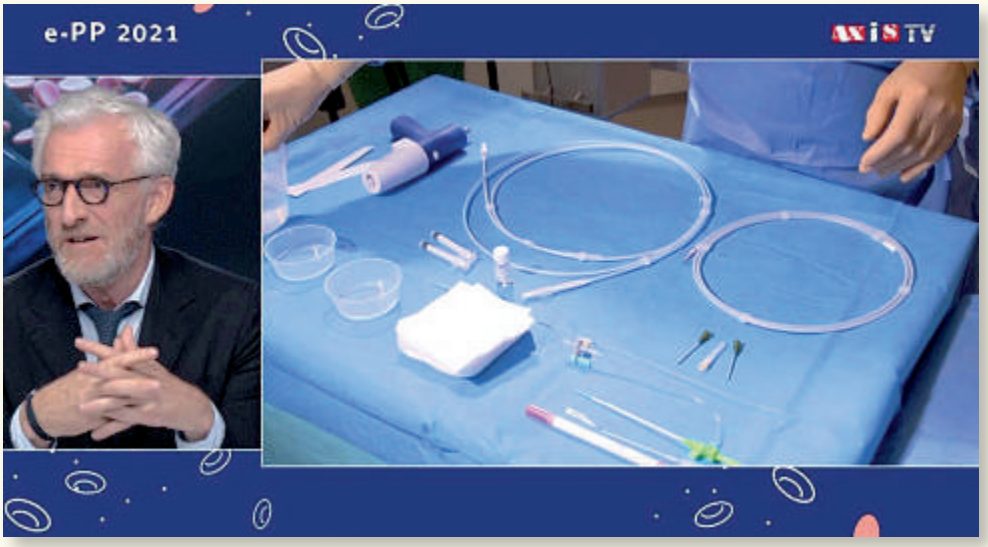

Aucun article ou résumé dans cette revue ne peut être reproduit sous forme d'imprimé, photocopie, microfilm ou par tout autre procédé sans l'autorisation expresse des auteurs et de l'éditeur. Editions Phlébologiques Françaises
No article or abstract in this journal may be reproduced in the form of print, photocopy, microfilm or any other means without the express permission of authors and the editor. Editions Phlébologiques Françaises

Aucun article ou résumé dans cette revue ne peut être reproduit sous forme d'imprimé, photocopie, microfilm ou par tout autre procédé sans l'autorisation expresse des auteurs et de l'éditeur. Editions Phlébologiques Françaises
No article or abstract in this journal may be reproduced in the form of print, photocopy, microfilm or any other means without the express permission of authors and the editor. Editions Phlébologiques Françaises

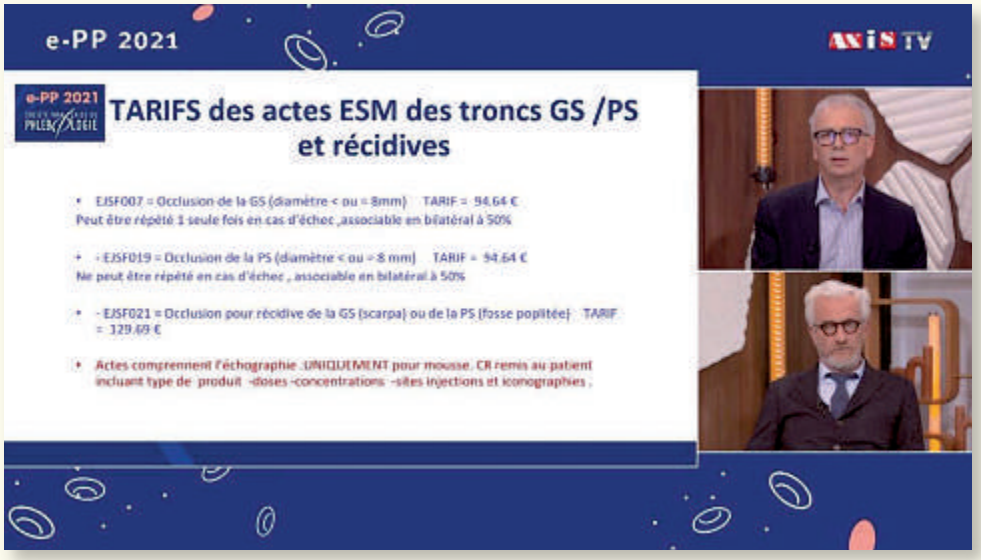

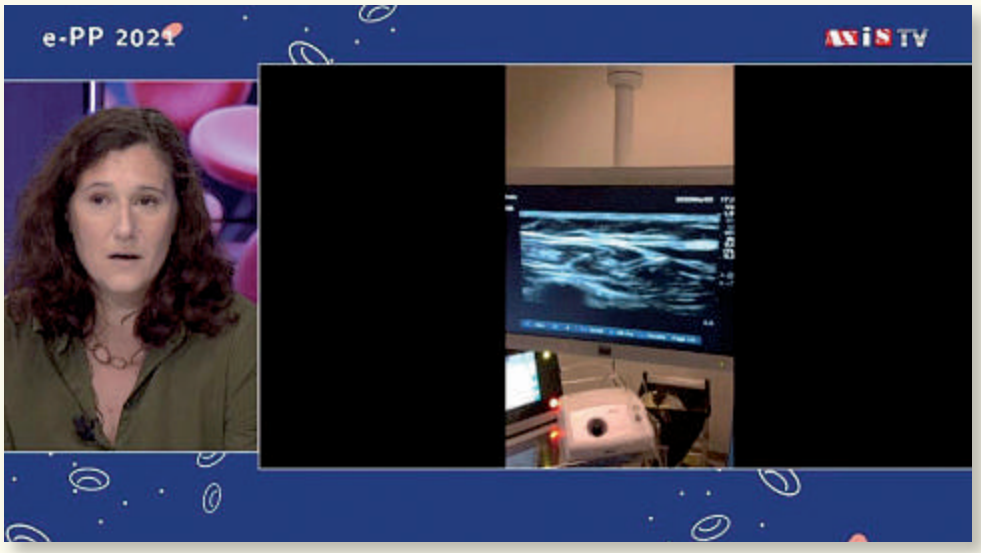

Aucun article ou résumé dans cette revue ne peut être reproduit sous forme d'imprimé, photocopie, microfilm ou par tout autre procédé sans l'autorisation expresse des auteurs et de l'éditeur. Editions Phlébologiques Françaises
No article or abstract in this journal may be reproduced in the form of print, photocopy, microfilm or any other means without the express permission of authors and the editor. Editions Phlébologiques Françaises

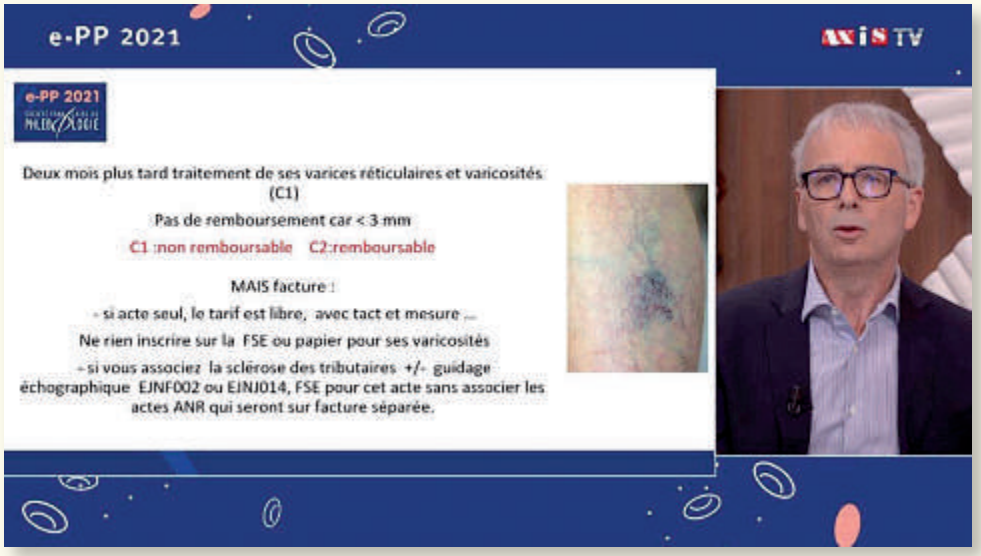

Aucun article ou résumé dans cette revue ne peut être reproduit sous forme d'imprimé, photocopie, microfilm ou par tout autre procédé sans l'autorisation expresse des auteurs et de l'éditeur. Editions Phlébologiques Françaises
No article or abstract in this journal may be reproduced in the form of print, photocopy, microfilm or any other means without the express permission of authors and the editor. Editions Phlébologiques Françaises