Aucun article ou résumé dans cette revue ne peut être reproduit sous forme d'imprimé, photocopie, microfilm ou par tout autre procédé sans l'autorisation expresse des auteurs et de l'éditeur. Editions Phlébologiques Françaises
No article or abstract in this journal may be reproduced in the form of print, photocopy, microfilm or any other means without the express permission of authors and the editor. Editions Phlébologiques Françaises

Matériels des traitements endoveineux.

Materials for endovenous treatments.

Gracia S.

Les traitements endoveineux non thermiques : la sclérotherapie échoguidée à la mousse

Les seringues :

- **Soit seringues à 2 corps** (pas de joint de silicone) : la mousse sera plus épaisse, mais l'injection est plus difficile du fait de l'absence du joint de silicone.
- **Soit seringues à 3 corps** (avec joint de silicone) : mousse qui s'altère plus rapidement et qui oblige donc à une injection immédiate, mais plus facile (sans résistance sur la seringue).

Il faut prendre des seringues de 3 mL pour l'injection : 0,5 cc de sclérosant + 2 mL d'air =2,5 mL de mousse, il reste 0,5 mL pour assurer le retour veineux avant injection.

Les aiguilles :

- **22G 50 mm (noire)** : pour le traitement de toutes les veines saphènes.
- **23G 40 mm ou 30 mm (bleue)** : pour le traitement des veines saphènes plus superficielles et des tributaires.
- **25G 16 mm (orange)** : pour le traitement des tributaires et des réticulaires.
- **26G 13 mm (beige)** : pour le traitement des tributaires et des réticulaires.

Le filtre à air :

Obligatoire (même si intérêt discuté). Il permet l'obtention d'un air stérile pour la fabrication de mousse.

Soit il est présenté seul, soit associé d'emblée à un connecteur, soit dans un kit complet avec l'ensemble du matériel nécessaire à l'injection.

Le connecteur luer lock femelle-femelle :

Il permet la fabrication de la mousse en connectant 2 seringues.

Soit il est présenté seul, soit associé d'emblée à un filtre, soit dans un kit complet avec l'ensemble du matériel nécessaire à l'injection.

Les produits sclérosants :

- **L'Aetoxisclérol®** (0,25 %, 0,5 %, 1 %, 2 %, 3 %) : indiqué pour injection des formes liquide et mousse.
- **Le Fibrovein®** (0,2 %, 0,5 %, 1 %, 3 %) : indiqué pour injection des formes liquide et mousse.
- **Le Trombovar®** (1 %, 3 %) : indiqué pour injection de la forme liquide.

Aucun article ou résumé dans cette revue ne peut être reproduit sous forme d'imprimé, photocopie, microfilm ou par tout autre procédé sans l'autorisation expresse des auteurs et de l'éditeur. Editions Phlébologiques Françaises
No article or abstract in this journal may be reproduced in the form of print, photocopy, microfilm or any other means without the express permission of authors and the editor. Editions Phlébologiques Françaises

Les traitements endoveineux non thermiques : la glue cyanoacrylate

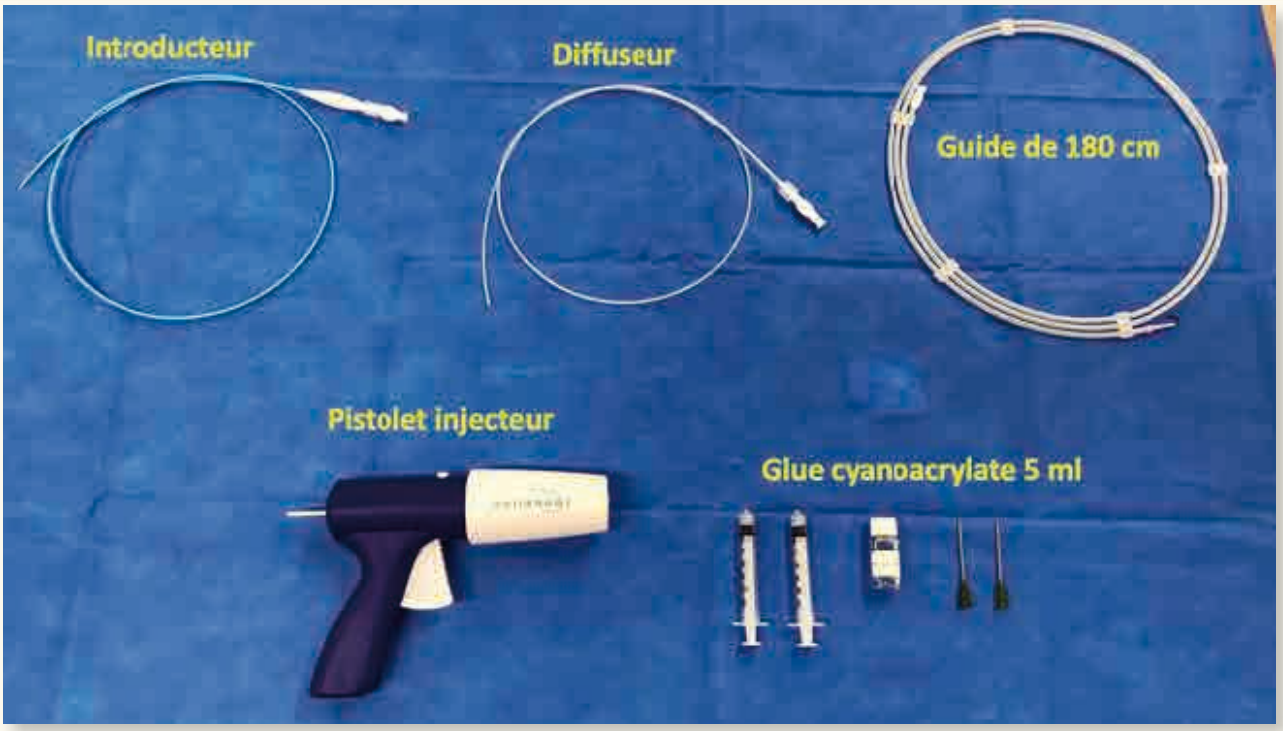

Aucun article ou résumé dans cette revue ne peut être reproduit sous forme d'imprimé, photocopie, microfilm ou par tout autre procédé sans l'autorisation expresse des auteurs et de l'éditeur. Editions Phlébologiques Françaises
No article or abstract in this journal may be reproduced in the form of print, photocopy, microfilm or any other means without the express permission of authors and the editor. Editions Phlébologiques Françaises

Les traitements endoveineux thermiques : le laser et la radiofréquence.

Le laser 1470 radial fibre 600 microns.

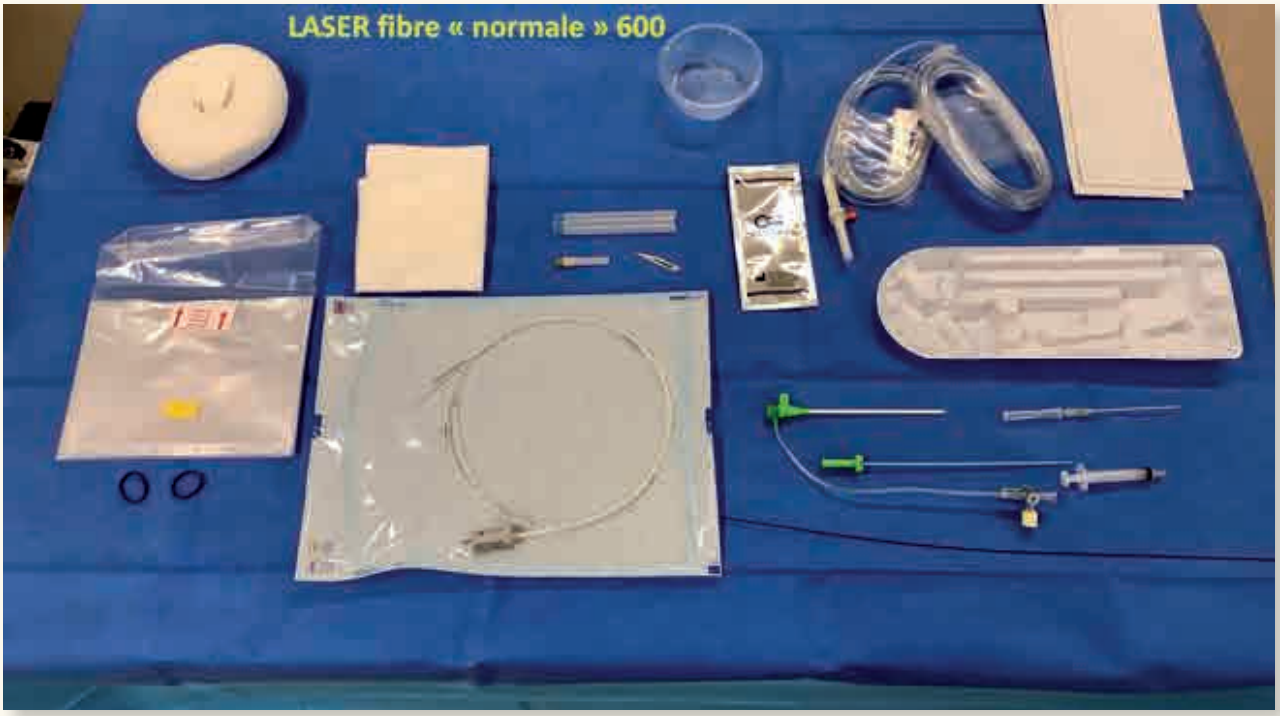

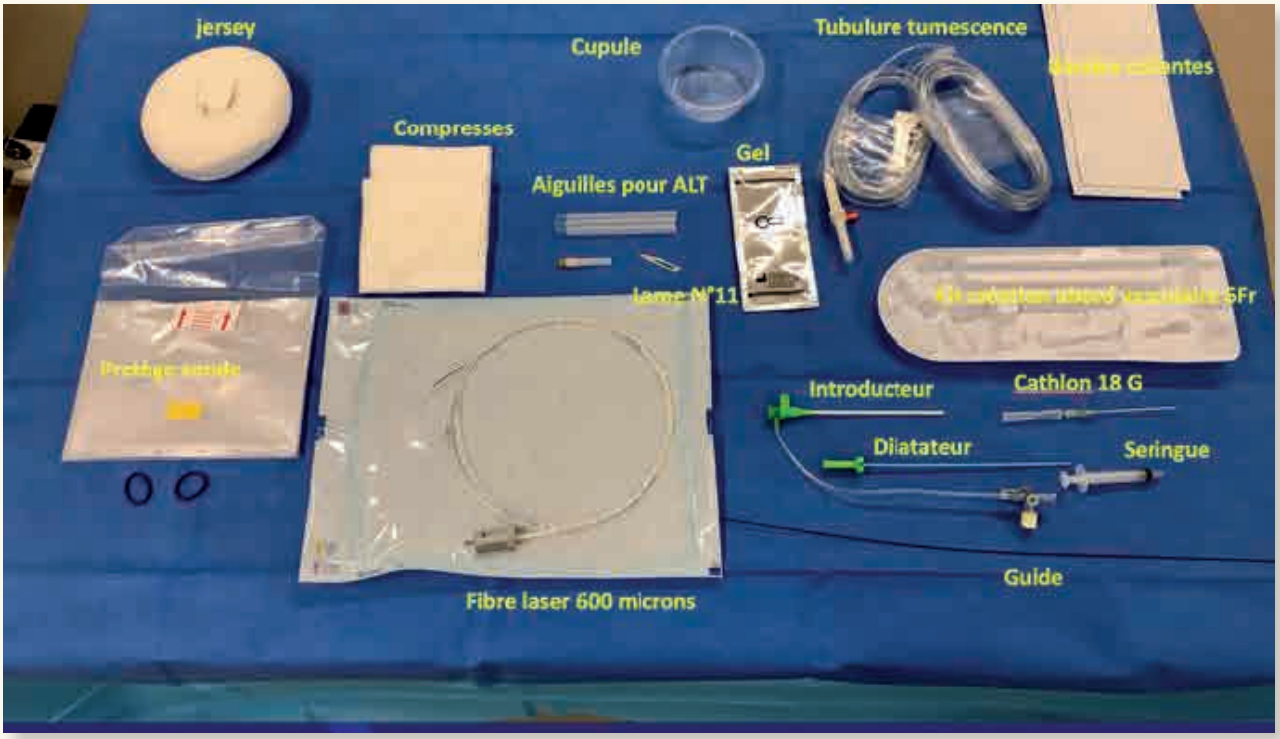

Aucun article ou résumé dans cette revue ne peut être reproduit sous forme d'imprimé, photocopie, microfilm ou par tout autre procédé sans l'autorisation expresse des auteurs et de l'éditeur. Editions Phlébologiques Françaises
No article or abstract in this journal may be reproduced in the form of print, photocopy, microfilm or any other means without the express permission of authors and the editor. Editions Phlébologiques Françaises

Le laser 1470 radial fibre slim 400 microns.



Color code	Gauge and length	Flow rate (mL/mm)
Orange	14G x 1 3/4"	270
Grey	16G x 1 3/4"	180
White	17G x 1 3/4"	125
Green	18G x 1 3/4"	80
Pink	20G x 1 1/4"	54
Blue	22G x 1"	33
Yellow	24G x 1 3/4"	20
Violet	26G x 1 5/8"	19

La radiofréquence traitement séquentiel 7 cm.

Aucun article ou résumé dans cette revue ne peut être reproduit sous forme d'imprimé, photocopie, microfilm ou par tout autre procédé sans l'autorisation expresse des auteurs et de l'éditeur. Editions Phlébologiques Françaises
No article or abstract in this journal may be reproduced in the form of print, photocopy, microfilm or any other means without the express permission of authors and the editor. Editions Phlébologiques Françaises