Aucun article ou résumé dans cette revue ne peut être reproduit sous forme d'imprimé, photocopie, microfilm ou par tout autre procédé sans l'autorisation expresse des auteurs et de l'éditeur. Editions Phlébologiques Françaises
No article or abstract in this journal may be reproduced in the form of print, photocopy, microfilm or any other means without the express permission of authors and the editor. Editions Phlébologiques Françaises

Phlébologie
ANNALES VASCULAIRES

SFP Magazine

Nouvelles de la Société Française de Phlébologie

Vie de la SFP / *SFP Life*

96 La SFP digitale : les infos médecins du portail de la SFP
SFP digital: doctors' news from the SFP portal
102 Le billet d'humeur du rédac' chef
The editor's mood note
Jean-Jérôme GUEX

Phlébologie ALES VASCULAIRES
SOCIÉTÉ FRANÇAISE DE Phlébologie
Décembre 2022
Phlébologie 2022, 75e année, 4 nos par an, No 4

Aucun article ou résumé dans cette revue ne peut être reproduit sous forme d'imprimé, photocopie, microfilm ou par tout autre procédé sans l'autorisation expresse des auteurs et de l'éditeur. Editions Phlébologiques Françaises
No article or abstract in this journal may be reproduced in the form of print, photocopy, microfilm or any other means without the express permission of authors and the editor. Editions Phlébologiques Françaises

Phlébologie ANNALES VASCULAIRES 2022, 75, 4, p. 96-101

SOCIÉTÉ FRANÇAISE DE Phlébologie

La SFP digitale : les infos médecins du portail de la SFP

SFP digital: doctors' news from the SFP portal

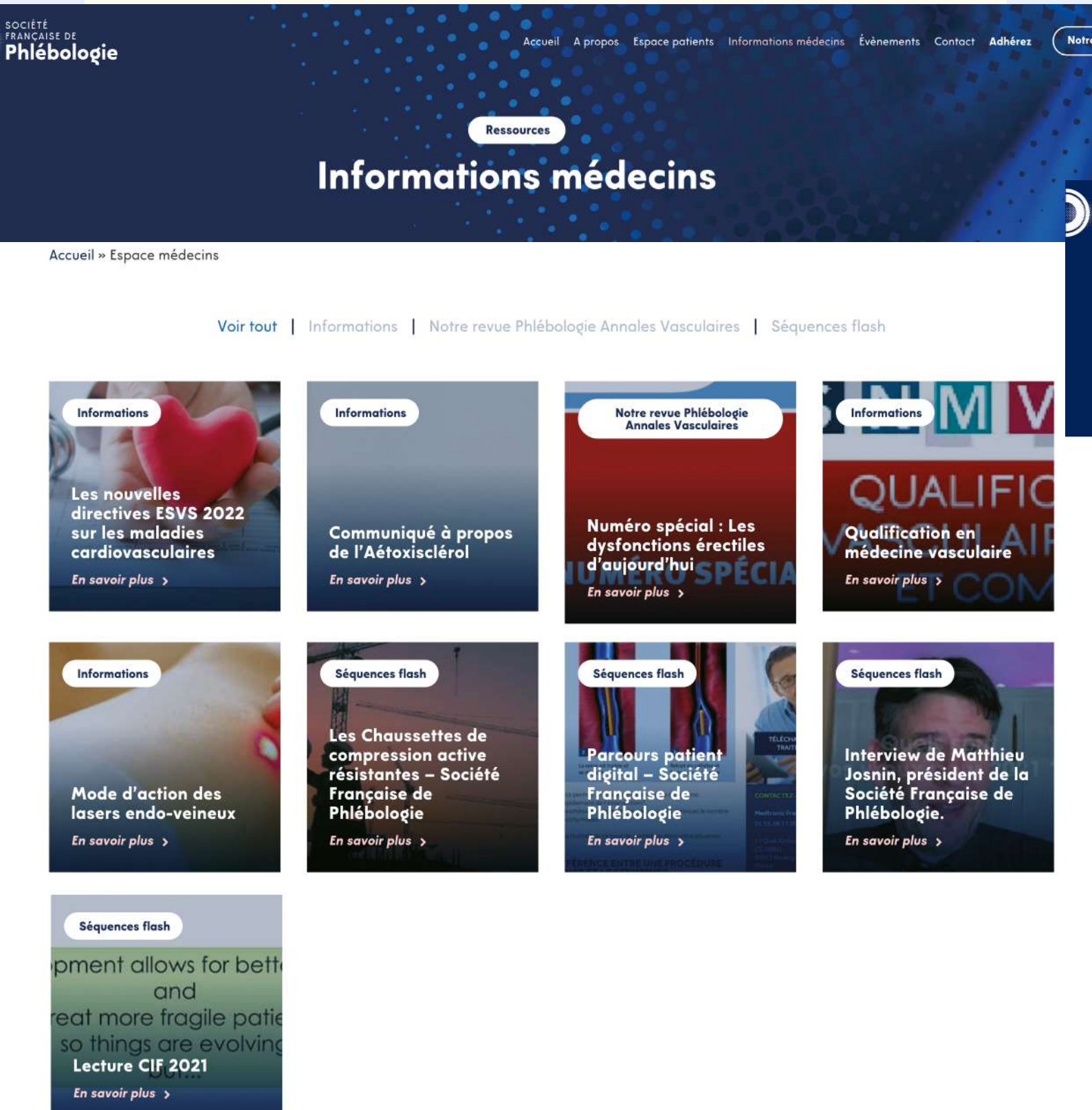

Aucun article ou résumé dans cette revue ne peut être reproduit sous forme d'imprimé, photocopie, microfilm ou par tout autre procédé sans l'autorisation expresse des auteurs et de l'éditeur. Editions Phlébologiques Françaises
No article or abstract in this journal may be reproduced in the form of print, photocopy, microfilm or any other means without the express permission of authors and the editor. Editions Phlébologiques Françaises

Accueil » Espace médecins » Interview de Matthieu Josnin, président de la Société Française de Phlébologie.

Aucun article ou résumé dans cette revue ne peut être reproduit sous forme d'imprimé, photocopie, microfilm ou par tout autre procédé sans l'autorisation expresse des auteurs et de l'éditeur. Editions Phlébologiques Françaises
No article or abstract in this journal may be reproduced in the form of print, photocopy, microfilm or any other means without the express permission of authors and the editor. Editions Phlébologiques Françaises

Accueil » Espace médecins » Parcours patient digital – Société Française de Phlébologie

Aucun article ou résumé dans cette revue ne peut être reproduit sous forme d'imprimé, photocopie, microfilm ou par tout autre procédé sans l'autorisation expresse des auteurs et de l'éditeur. Editions Phlébologiques Françaises
No article or abstract in this journal may be reproduced in the form of print, photocopy, microfilm or any other means without the express permission of authors and the editor. Editions Phlébologiques Françaises

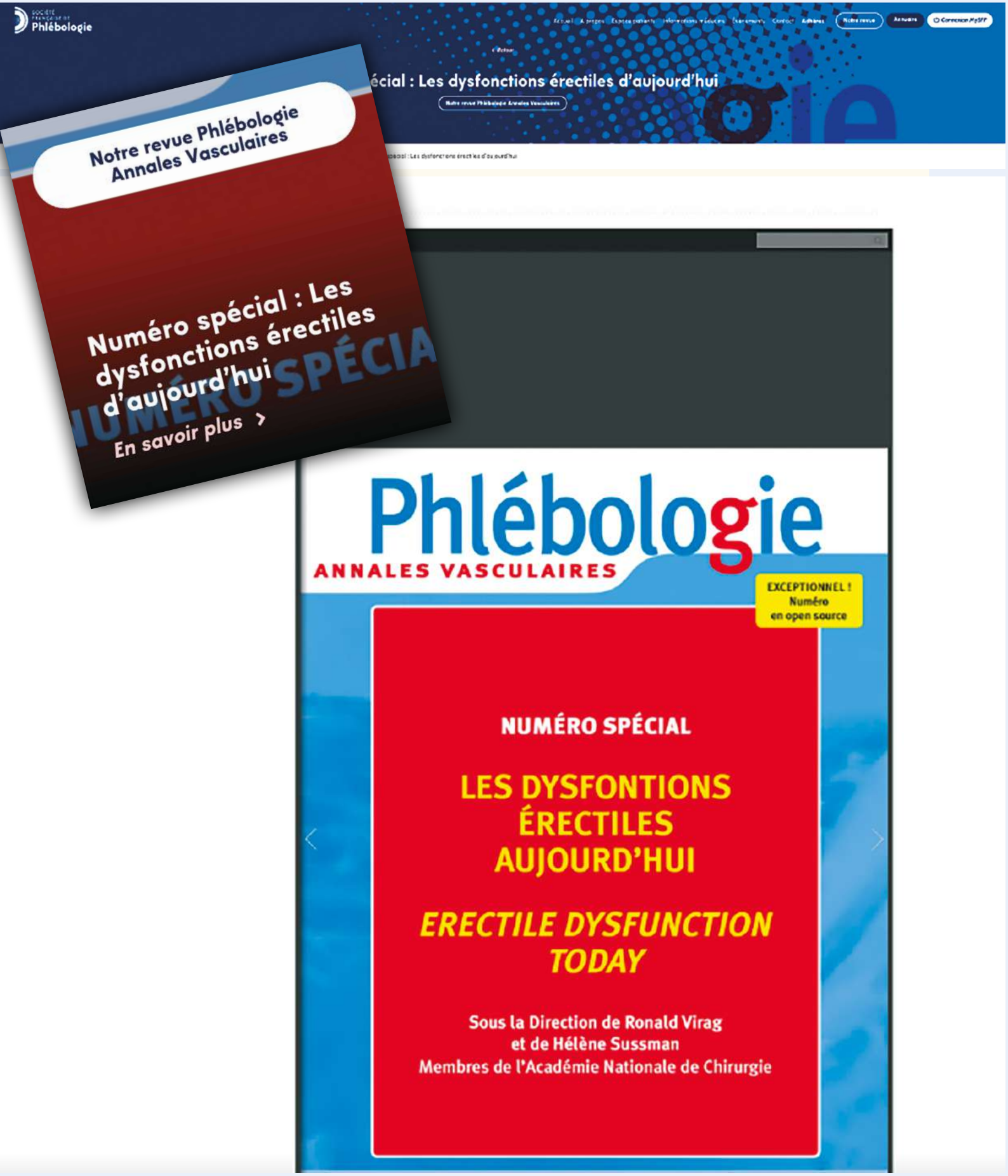

Aucun article ou résumé dans cette revue ne peut être reproduit sous forme d'imprimé, photocopie, microfilm ou par tout autre procédé sans l'autorisation expresse des auteurs et de l'éditeur. Editions Phlébologiques Françaises
No article or abstract in this journal may be reproduced in the form of print, photocopy, microfilm or any other means without the express permission of authors and the editor. Editions Phlébologiques Françaises

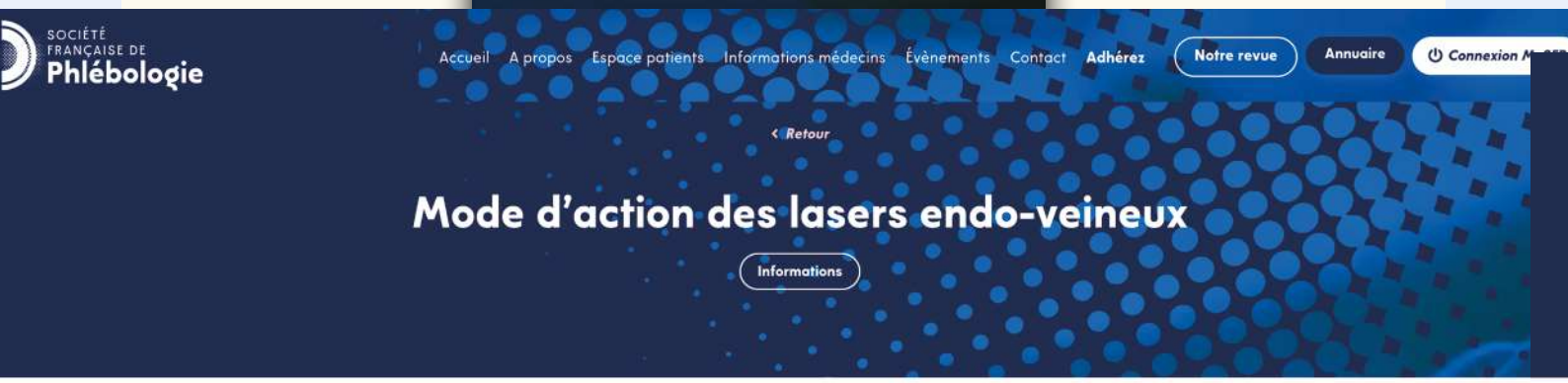

Accueil » Espace médecins » Mode d'action des lasers endo-veineux

Ablation thermique des veines saphènes, un traitement de première ligne

Selon la littérature internationale, la thermoablation par Laser ou Radiofréquence est devenue en quelques années le traitement de première ligne de l'insuffisance des veines saphènes.

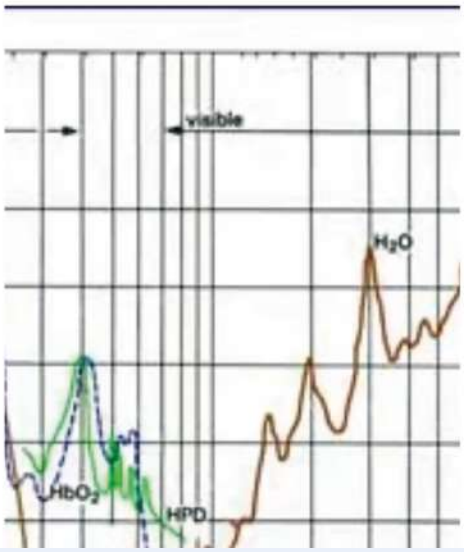

Historique des lasers endo-veineux

C'est en 1989 que Puglisi fait la première communication sur le traitement des varices avec un laser Nd-Yag (1064 nm).

En 1999, Boné présente la première communication sur l'utilisation d'un laser à semiconducteur (810 nm), mais ce n'est qu'après la première publication référencée de l'étude de Navarro et Min en 2001 (810 nm) que la technique a été plus largement utilisée. En 2002, deux études réalisées avec des lasers de longueurs d'onde différentes ont été publiées par Gérard utilisant un laser de 980 nm et par Proebstle utilisant un laser de 940 nm

La guerre des ondes

On remarquera que les débuts de cette technique sont marqués par une hétérogénéité des longueurs d'onde, fruit de la recherche, mais aussi et surtout de l'évolution

Aucun article ou résumé dans cette revue ne peut être reproduit sous forme d'imprimé, photocopie, microfilm ou par tout autre procédé sans l'autorisation expresse des auteurs et de l'éditeur. Editions Phlébologiques Françaises
No article or abstract in this journal may be reproduced in the form of print, photocopy, microfilm or any other means without the express permission of authors and the editor. Editions Phlébologiques Françaises

Accueil » Espace médecins » Les Chaussettes de compression active résistantes – Société Française de Phlébologie

En savoir plus sur les Séquences flash