Aucun article ou résumé dans cette revue ne peut être reproduit sous forme d'imprimé, photocopie, microfilm ou par tout autre procédé sans l'autorisation expresse des auteurs et de l'éditeur. Editions Phlébologiques Françaises
No article or abstract in this journal may be reproduced in the form of print, photocopy, microfilm or any other means without the express permission of authors and the editor. Editions Phlébologiques Françaises

Phlébologie ANNALES VASCULAIRES 2020, 73, 3, p. 84-90

SOCIÉTÉ FRANÇAISE DE PHLEBOLOGIE

Éditorial/ Editorial

Matthieu Josnin, Président de la SFP



Aucun article ou résumé dans cette revue ne peut être reproduit sous forme d'imprimé, photocopie, microfilm ou par tout autre procédé sans l'autorisation expresse des auteurs et de l'éditeur. Editions Phlébologiques Françaises
No article or abstract in this journal may be reproduced in the form of print, photocopy, microfilm or any other means without the express permission of authors and the editor. Editions Phlébologiques Françaises

Nous sommes heureux de vous accueillir pour cette 79e édition du congrès annuel de la Société Française de Phlébologie.

La crise sanitaire nous a tous touché personnellement et professionnellement. Nous commençons avec toutes les précautions d'usage, à retrouver nos habitudes tout en espérant ne pas voir de résurgence pandémique.

Dans ce contexte nous avions dû annuler, à regret, le congrès Phlébo-Pratique qui devait se tenir en juin dernier. Nous avons la joie de vous annoncer que **la version 2021 de Phlébo-Pratique aura bien lieu les 18 et 19 juin à Lille.**

Nous vous présentons dans les pages suivantes le programme de notre congrès annuel qui se déroulera du 3 au 5 décembre 2020 à l'Hôtel Pullman Paris-centre Bercy.

- **Manj GOHEL (Cambridge, Royaume Uni),** spécialiste des ulcères, du traitement des pathologies veineuses superficielles et profondes et très impliqué dans la recherche (auteur principal de ESCHAR et EVRA), nous fait le très grand honneur d'être le président de cette édition 2020.
- Nous nous réjouissons également d'accueillir nos amis de la **Société Allemande de Phlébologie (DGP),** et de pouvoir en particulier échanger lors d'une **session commune sur la saphène accessoire antérieure de cuisse.**

Des sessions variées et passionnantes vous attendent.

- **Une session thrombose** ouvrira le congrès et sera l'occasion de revenir sur les atteintes en rapport avec le COVID-19.

Comme chaque année vous retrouverez :

- La session plaies et cicatrisation,
- Le club mousse,
- Les actualités syndicales
- La fistule artério-veineuse,
- La thrombose veineuse iliaque,
- La session commune avec la SFMV.

Cette année des sessions moins habituelles ont été concoctées :

- Une session femme,
- Une session ouverte aux patients sur les malformations vasculaires,
- Une session sur les hémorroïdes,
- Et une session sur la télé-radiologie et télé échographie.

Tout cela sera rythmé par des ateliers toujours très plébiscités et un forum où chacun peut proposer ses cas cliniques.

Tout au long du congrès vous découvrirez les séquences flash sélectionnées et un festival pour récompenser les meilleures se déroulera le vendredi en fin de congrès, dans une ambiance joviale et détendue.

Ce congrès marque le début du mandat du nouveau bureau de la SFP. Nous tenons à remercier l'équipe précédente et plus particulièrement **Claudine Hamel-Desnos** qui nous permet aujourd'hui d'apporter un nouveau souffle à notre Société Française de Phlébologie dont le congrès annuel de 2021 sera le 8e !

Nous accueillerons la deuxième promotion de notre formation européenne en phlébologie (UEMS) tandis que les étudiants de la première promotion valideront leur diplôme à la fin de ce congrès. Nous sommes fiers du succès de cette formation qui pour l'année à venir compte encore une promotion complète, témoin de la qualité des enseignements et de leur apport incontestable sur la pratique.

Soyez certains que, lors de notre congrès, toute la logistique sera optimisée par notre agence Divine ID et les responsables de l'hôtel pour que votre sécurité sanitaire soit assurée dans les meilleures conditions. Vous pouvez vous inscrire dès maintenant.

Nous espérons vous retrouver nombreux avec le même enthousiasme, et la même chaleur humaine, malgré la distanciation physique, et que votre envie de continuer à apprendre sera comblée par la haute qualité des intervenants, des communications et des ateliers et toujours dans une ambiance conviviale. »

Aucun article ou résumé dans cette revue ne peut être reproduit sous forme d'imprimé, photocopie, microfilm ou par tout autre procédé sans l'autorisation expresse des auteurs et de l'éditeur. Editions Phlébologiques Françaises
No article or abstract in this journal may be reproduced in the form of print, photocopy, microfilm or any other means without the express permission of authors and the editor. Editions Phlébologiques Françaises



Aucun article ou résumé dans cette revue ne peut être reproduit sous forme d'imprimé, photocopie, microfilm ou par tout autre procédé sans l'autorisation expresse des auteurs et de l'éditeur. Editions Phlébologiques Françaises
No article or abstract in this journal may be reproduced in the form of print, photocopy, microfilm or any other means without the express permission of authors and the editor. Editions Phlébologiques Françaises

Faculté

Fabrice ABBADIE, Vichy, France
Julien AL SHAKARCHI, Worcester, Royaume-Uni
Philippe ARBEILLE, Lignières de Touraine, France
Bernard ARTRU, Le Mans, France
François BECKER, Chamonix, France
Albert-Claude BENHAMOU, Paris, France
Alexandre BERTOIA, Caen, France
Annouk BISDORFF-BRESSON, Paris, France
Steven BLACK, Londres, Royaume-Uni
Laurence BOON, Bruxelles, Belgique
Jean-Yves BOSC, Castelnau-le-lez, France
Patrick CARPENTIER, Grenoble, France
Bertrand CHAUZAT, Bergerac, France
Pierre COMBES, Biarritz, France
Jacqueline CONARD, Paris, France
Vincent CREBASSA, Montpellier, France
Alun DAVIES, Londres, Royaume-Uni
Marianne DE MAESENEER, Rotterdam, Pays-Bas
Vincent DE PARADES, Paris, France
Louise DESNOS, Caen, France
Jean-Marc DIAMAND, Grenoble, France
Bo G. EKLOF, Helsingborg, Suède
Ismail ELALAMY, Paris, France
Christine FINK, Heidelberg, Allemagne
Fannie FORGUES, Toulouse, France
Gilbert FRANCO, Paris, France
Ian FRANKLIN, Londres, Royaume-Uni
Gilles GACHET, Voiron, France
Damien GEINDREAU, Londres, Royaume Uni
Jean-Luc GERARD, Paris, France
Kathleen GIBSON, Washington, États-Unis
Jean-Luc GILLET, Bourgoin-Jallieu, France
Pascal GOFFETTE, Dole, France
Manj GOHEL, Cambridge, Royaume Uni
Sébastien, GRACIA, Puilboreau, France
Jean-Jérôme GUEX, Nice, France
Bruno GUILBERT, Bois Guillaume , France
Lourdes-Reina GUTIERREZ , Madrid, Espagne
Claudine HAMEL-DESNOS Caen, France
Dominik HEIM, Thoune, Suisse
Tobias HIRSCH, Halle, Allemagne
Aleksandra JAWORUCKA- KACZOROWSKA, Pologne
Matthieu JOSNIN, La Roche sur Yon, France
Philippe KERN, Veyve, Suisse
Lina KHIDER, Paris, France
Jean-Yves KURZENNE, Nice, France
Paul-Emile LABEYRIE, Neuily, France
Jean-Pierre LAROCHE, Montpellier, France
Philippe LEGER, Toulouse, France
Philippe LEMASLE, Le Chesnay, France
Guido LENGFELLER, Regensburg, Allemagne
Marzia LUGLI, Modène, Italie
Fedor LURIE, Toledo, États-Unis
Isabelle MAHE, Paris, France
Oscar MALETI, Modène, Italie
Lewis MEECHAM, Birmingham, Royaume-Uni
Erika MENDOZA, Wunstorf, Allemagne
Ulrique MICHON-PASTUREL, Paris, France
René MILLERET, Bellerive sur Allier, France
Luc MORAGLIA, Bordeaux, France
Nicolas NEAUME, Toulouse, France
Isaac NYAMEKYE, Worcester, Royaume-Uni
Sarah ONIDA, Londres, Royaume-Uni
Kathleen OZSVATH, New-York, États-Unis
Michel PERRIN, Chassieu, France
Olivier PICHOT, Grenoble, France
Didier RASTEL, Grenoble, France
Ionel horia ROMAN, Saxon, Suisse
Marie-Antoinette SEVESTRE-PIETRI, Amiens, France
Laurent SPINI, Pont de Beauvoisin, France
Anne-Laure TARRERIAS, Paris, France
Luc TURMEL-RODRIGUES, Tours, France
Jean-François UHL, Paris, France
Marios VALSAMIS, Athènes, Grèce
Vincent VIDAL, Marseille, France
Stéphane VIGNES, Paris, France
Miikka VIKKULA , Bruxelles, Belgique
Charles ZARCA, Annemasse, France

Aucun article ou résumé dans cette revue ne peut être reproduit sous forme d'imprimé, photocopie, microfilm ou par tout autre procédé sans l'autorisation expresse des auteurs et de l'éditeur. Editions Phlébologiques Françaises
No article or abstract in this journal may be reproduced in the form of print, photocopy, microfilm or any other means without the express permission of authors and the editor. Editions Phlébologiques Françaises

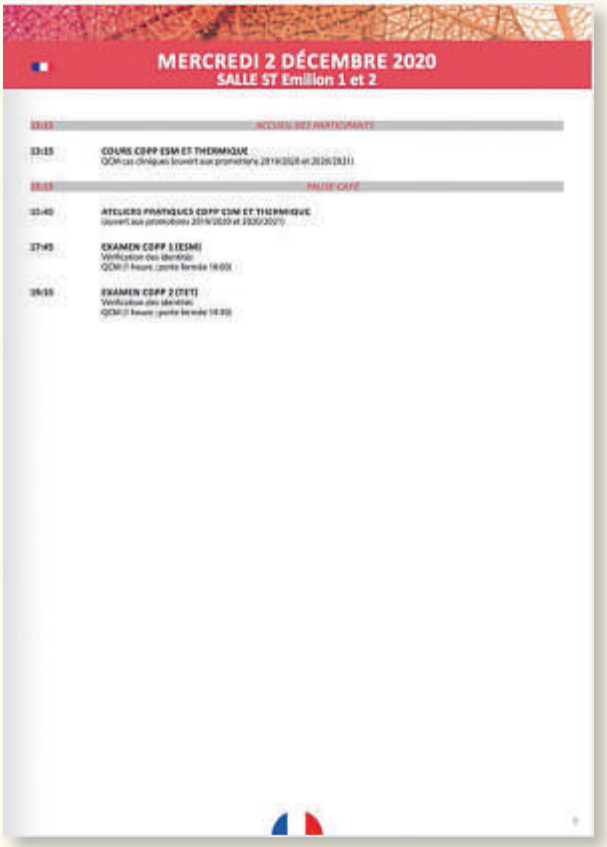

MERCREDI 2 DÉCEMBRE 2020
SALLE ST Emilion 1 et 2

13:15 ACCUEIL DES PARTICIPANTS

13:15 COURS CDPP ESM ET THERMIQUE
QCM cas cliniques (ouvert aux promotions 2019/2020 et 2020/2021)

15:15 PAUSE CAFÉ

15:40 ATELIERS PRATIQUES CDPP ESM ET THERMIQUE
(ouvert aux promotions 2019/2020 et 2020/2021)

17:45 EXAMEN CDPP 1 (ESMI)
Vérification des identités
QCM (1 heure ; porte fermée 18:00)

19:15 EXAMEN CDPP 2 (TET)
Vérification des identités
QCM (1 heure ; porte fermée 19:30)

JEUDI 3 DÉCEMBRE 2020
SALLE MARGAUX - Auditorium principal - Traduction simultanée

08:00 ACCUEIL CAFÉ SUR L'ESPACE D'EXPOSITION ET VISITE DES STANDS

08:25 SÉQUENCES FLASH

08:30 ACTUALITÉS SUR LA THROMBOSE VEINEUSE
ORGANISATION : M. JOVIEN, N. NÉGRUM
MODÉRATEURS : J.-L. FRANCLAL, M. JOVIEN, J-P LARCHER, N. NÉGRUM
08:30 Cas cliniques avec panel d'experts
08:45 Cancer et thrombose : anticoagulants inévitables au cœur ? F. Mahe
08:55 Revue des arrêtées pour chaque traitement anticoagulant. J. Fraisse
09:05 Enquête et consensus pour réduire le risque thromboembolique après traitement endoveineux superficiel au Royaume-Uni et en République d'Irlande. J. Raymond
09:15 Discussion
09:25 Cas clinique thrombose et COVID-19. L. Bouras
09:35 Les particularités cliniques et d'imagerie des accidents thromboembolique veineux dans la COVID-19. F. Pavoni
09:45 Hypothèses physiopathologiques des accidents thromboembolique veineux lors des COVID-19. J. Fraisse
09:55 Thrombogènes vasculaires et COVID-19 : synthèse des données publiées. J-P Lanoche
10:05 Discussion
10:15 PAUSE CAFÉ SUR L'ESPACE D'EXPOSITION ET VISITE DES STANDS

10:45 PLAIE, CICATRISATION
ORGANISATEURS ET MODÉRATEURS : F. FONCLAS, M. JOVIEN, P. LEDER
10:45 Abstentions endoveineuses : chez un patient avec un ulcère et chez un patient sans ulcère. Différences et spécificités. M. Joviel
11:00 Quand doit-on rechercher une abstention veineuse profonde chez un patient avec un ulcère. F. Alias
11:15 Quand doit-on entreprendre le traitement d'une insuffisance veineuse superficielle en cas d'ulcère mixte. E. Dissoeff
11:30 STSVVH : étude de faisabilité et de tolérance du tétracosol chez des patients avec un ulcère veineux. N. Mansour
11:45 COVID-19, impact dans la prise en charge des plaies chroniques. F. Lepin
12:00 Principaux diagnostics différentiels à évoquer devant un ulcère ne cicatrisant pas. G. Mirbeau-Fouquet
12:14 Discussion
12:15 LECTURE DU PRÉSIDENT DU CONGRÈS. M. Zuber
12:30 TÉLÉ-ÉCHO ET TÉLÉ-RADIO
MODÉRATEURS : F. FONCLAS, M. JOVIEN, P. LEDER
12:30 Télé-écho : conséquences du confinement spatial sur les artères et les veines. F. Arquin
12:45 Télé-radio : équivalence l'imagerie dans le monde. D. Gendreau
12:55 Discussion
13:00 LA PAROLE AUX SPONSORS (sur le hall d'exposition)
13:30 DÉJEUNER BUFFET SUR L'ESPACE D'EXPOSITION ET VISITE DES STANDS

JEUDI 3 DÉCEMBRE 2020
SALLE ST JULIEN - Auditorium Parallèle

08:00 ACCUEIL CAFÉ SUR L'ESPACE D'EXPOSITION ET VISITE DES STANDS

08:25 SÉQUENCES FLASH

08:30 SESSION SFP/FLOUR MOUSSE
MODÉRATEURS : G. GACHET, H. ALIAS, L. SPAC, C. LANDA
08:30 Syndrome des barrières pratiques en sclérothérapie mousse (AMVM, Recommandations Européennes et Oxane Wiseli). L. Spot
08:42 La crème de mort cutanée : explications, traitement. C. Dinas
08:43 Étude clinique sur la sclérothérapie chez les patients sous AOD. G. Gachet
09:00 Gestion des varices des membres inférieurs, dans le cadre du syndrome post-thrombotique. M. De Maisonneuve
09:18 Sclérothérapie dans les DS (plaintes ouverts). E. Dissoeff
09:30 EQM. J-L Guex
09:33 Scléroses et thrombose : mise au point. J-L Guex
09:47 Conclusion
09:50 SESSION CATÉGORIELLE- NOUVEAUTÉS SYNDICALES
MODÉRATEURS : P. GUEVETTE, B. GUILLIBERT
Actualités syndicales.
Impact de la pandémie COVID-19 sur l'activité des médecins vasculaires en France (résultats d'une enquête). P. Guillette
10:15 PAUSE CAFÉ SUR L'ESPACE D'EXPOSITION ET VISITE DES STANDS

10:45 FORUM MOUSSE, THERMIQUE ET SÉQUENCES FLASH COMMENTÉES.
MODÉRATEURS : P. CONRES, M. JOVIEN
12:35 Fin de la session
13:00 LA PAROLE AUX SPONSORS (sur le hall d'exposition)
13:30 DÉJEUNER BUFFET SUR L'ESPACE D'EXPOSITION ET VISITE DES STANDS

JEUDI 3 DÉCEMBRE 2020
SALLE MARGAUX - Auditorium principal - Traduction simultanée

14:30 SESSION COMMUNE SFP/SFMV « MISE À JOUR 2020 DE LA CLASSIFICATION CEAP »
ORGANISATEURS : P. CARPENTIER, J.-L. JULIEN
PRÉSIDENTS : B. DAUDY, M-A. MOUSTINI-PETIN
MODÉRATEURS : F. LUNE, M. DE MAISONNEUVE
14:30 Historique de la classification CEAP. E. Chaif
14:35 Les changements de la CEAP. F. Lunel
15:00 Que devrait changer la nouvelle CEAP ? P. Lanvernier
15:15 Quels d'engagements pour les praticiens ? J-L Guex
15:30 Table ronde
16:00 PAUSE CAFÉ SUR L'ESPACE D'EXPOSITION ET VISITE DES STANDS

16:30 SESSION FRANCO-ALLEMANDE « LA SAPHÈNE ACCESSOIRE ANTÉRIEURE DE CUISSE »
ORGANISATEURS : M. JOVIEN, N. NÉGRUM, T. HIRSCH
MODÉRATEURS : M. JOVIEN, N. NÉGRUM, T. HIRSCH
16:30 Caractéristiques anatomiques et démographiques de la saphène accessoire antérieure de cuisse. F. Lamaille
16:40 Insuffisance de saphène accessoire antérieure de cuisse. Données cliniques et Echo Doppler. E. Dendrou
16:50 Discussion
16:55 Revue de la littérature sur les différents traitements de l'insuffisance de saphène accessoire antérieure de cuisse. M. Joviel
17:05 Rôle de la saphène accessoire antérieure de cuisse dans la résection du SVS et influence du type et traitement initial de la SVS. T. Hirsch
17:15 Peut-il y avoir un traitement thermique de la jonction ? G. Langelier
17:25 Ablation thermique de SVS et traitement artériolaire systématique préventif de la saphène accessoire antérieure de cuisse. C. Frei
17:35 Heart of BT
17:35 Traitement de la saphène accessoire antérieure de cuisse par ablation thermique. T. Hirsch
17:40 Traitement de la saphène accessoire antérieure de cuisse par mousse. C. Daniel-Ducros
17:45 Traitement de la saphène accessoire antérieure de cuisse par chirurgie. G. Langelier
17:50 Discussion interactive. M. Joviel
18:00 Fin de la session
18:00 Réunion du bureau (Salle St Emilion 1)
19:00 Réunion CA (Salle St Emilion 1)

Aucun article ou résumé dans cette revue ne peut être reproduit sous forme d'imprimé, photocopie, microfilm ou par tout autre procédé sans l'autorisation expresse des auteurs et de l'éditeur. Editions Phlébologiques Françaises
No article or abstract in this journal may be reproduced in the form of print, photocopy, microfilm or any other means without the express permission of authors and the editor. Editions Phlébologiques Françaises

JEUDI 3 DÉCEMBRE 2020
SALLE ST JULIEN - Auditorium Parallèle

16:30 PHLÉBOLOGIE ET ESTHÉTIQUE

16:30 SESSION PHLÉBOLOGIE POUR LES NULS

VENDREDI 4 DÉCEMBRE 2020
SALLE MARGAUX - Auditorium principal - Traduction simultanée

09:00 SÉQUENCES FLASH

09:00 THROMBOSE VEINEUSE ELIAQUE AIGUE ET CHRONIQUE

11:00 LA SESSION DES FEMMES

VENDREDI 4 DÉCEMBRE 2020
SALLE ST JULIEN - Auditorium Parallèle

09:00 SYMPOSIUM FA ALLERGT UDMS (Cours CDPF, ouverts à tous)

11:00 FISTULE ARTÉRIO-VEINEUSE

12:15 SÉQUENCES VIDÉOS HÉMORROÏDES

VENDREDI 4 DÉCEMBRE 2020
SALLE MARGAUX - Auditorium principal - Traduction simultanée

14:15 PROGRÈS EN PHLÉBOLOGIE

15:45 SÉQUENCE VIDÉO MALFORMATIONS

16:30 MISES AU POINT PHLÉBOLOGIQUES (MISCELLANEES)

18:00 FOCUS VEINES GASTROCNÉMIENNES : GESTION EN SCLÉROTHÉRAPIE ET EN THERMIQUE (2 cas cliniques)

18:15 FESTIVAL SÉQUENCES FLASH (Cérémonie de remise des prix)

Aucun article ou résumé dans cette revue ne peut être reproduit sous forme d'imprimé, photocopie, microfilm ou par tout autre procédé sans l'autorisation expresse des auteurs et de l'éditeur. Editions Phlébologiques Françaises
No article or abstract in this journal may be reproduced in the form of print, photocopy, microfilm or any other means without the express permission of authors and the editor. Editions Phlébologiques Françaises

VENDREDI 4 DÉCEMBRE 2020
SALLE ST JULIEN - Auditorium Parallèle

14:15 FEMME ET PHLÉBOLOGIE

16:30 SESSION SYNDROME POST THROMBOTIQUE

18:00 ABLATION DES VARICES PAR ULTRASONS TRANSCUTANEE : LA FIN DES CATHETERS ?

SAMEDI 5 DÉCEMBRE 2020
SALLE MARGAUX - Auditorium principal - Traduction simultanée

08:15 SESSION INTERACTIVE INTERNATIONALE

10:00 LES RÉCIDIVES

SAMEDI 5 DÉCEMBRE 2020
SALLE ST JULIEN - Auditorium Parallèle

08:15 MALFORMATIONS VASCULAIRES. (Rencontre avec le grand public)
« Mieux connaître la maladie et ses implications »

10:30 MALFORMATIONS VASCULAIRES. (Rencontre avec le grand public)
« Les associations de patients et leurs actions »

SAMEDI 5 DÉCEMBRE 2020
SALLE ST EMILION 1 ET 2

EXAMENS ORAUX UEMS
Année 2019/2020

13:30 COPP TRAITEMENTS ENDOVEINEUX THERMIQUES (TET)

13:30 Vérification des identités, répartition des groupes
13:45 EXAMENS

15:15 COPP ECHOSCLEROTHERAPIE (ESM)

15:15 Vérification des identités, répartition des groupes
15:30 EXAMENS

17:00 DÉLIBÉRATION DU JURY (TOUS LES MEMBRES DU JURY)